

## 2017. évi országos kompetenciamérés eredményei

### Iskolánk összesített eredményei

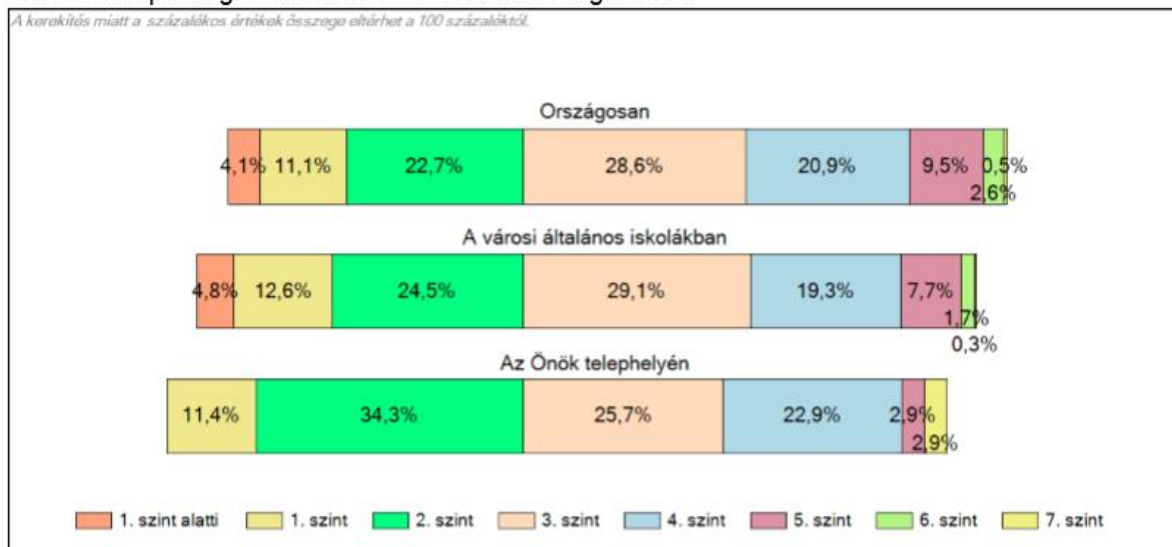
#### Átlageredmények

Mérési terület	Évfolyam	Képzési forma	Átlageredmény (megbízhatósági tartomány)					
			A telephelyen	Országos	Az első viszonyítási csoport		A második viszonyítási csoport	
					Neve	Eredménye	Neve	Eredménye
Matematika	6.	ált. isk.	1494 (1448;1550)	☹️ 1497 (1496;1498)	Városi ált. isk.	☹️ 1476 (1474;1477)	Közepes városok ált. isk.	☹️ 1489 (1487;1491)
	8.	ált. isk.	1611 (1565;1675)	☹️ 1612 (1611;1613)	Városi ált. isk.	☹️ 1583 (1581;1585)	Közepes városok ált. isk.	☹️ 1598 (1595;1600)
Szövegértés	6.	ált. isk.	1525 (1467;1581)	☹️ 1503 (1502;1505)	Városi ált. isk.	☹️ 1486 (1484;1488)	Közepes városok ált. isk.	☹️ 1500 (1498;1503)
	8.	ált. isk.	1615 (1577;1649)	😊 1571 (1570;1572)	Városi ált. isk.	😊 1544 (1542;1546)	Közepes városok ált. isk.	😊 1558 (1555;1561)

- 😊 A telephely eredményénél szignifikánsan alacsonyabb az adott érték
- ☹️ A telephely eredménye nem különbözik szignifikánsan az adott értéktől
- ☺️ A telephely eredményénél szignifikánsan magasabb az adott érték

### 6. évfolyam, matematika

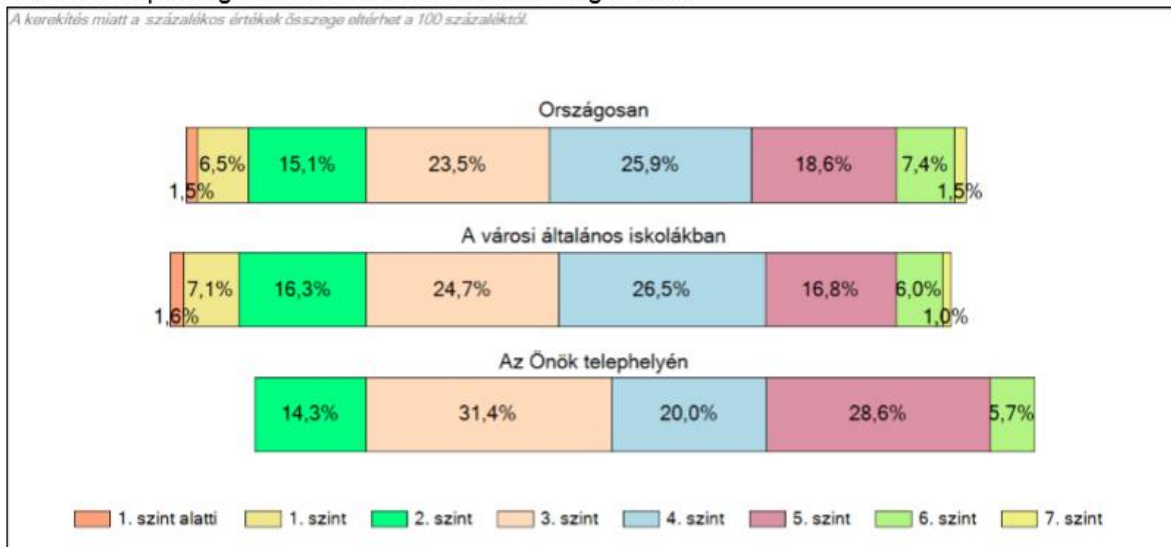
#### A tanulók képességszintek szerinti százalékos megoszlása



## 6. évfolyam, szövegértés

### A tanulók képességszintek szerinti százalékos megoszlása

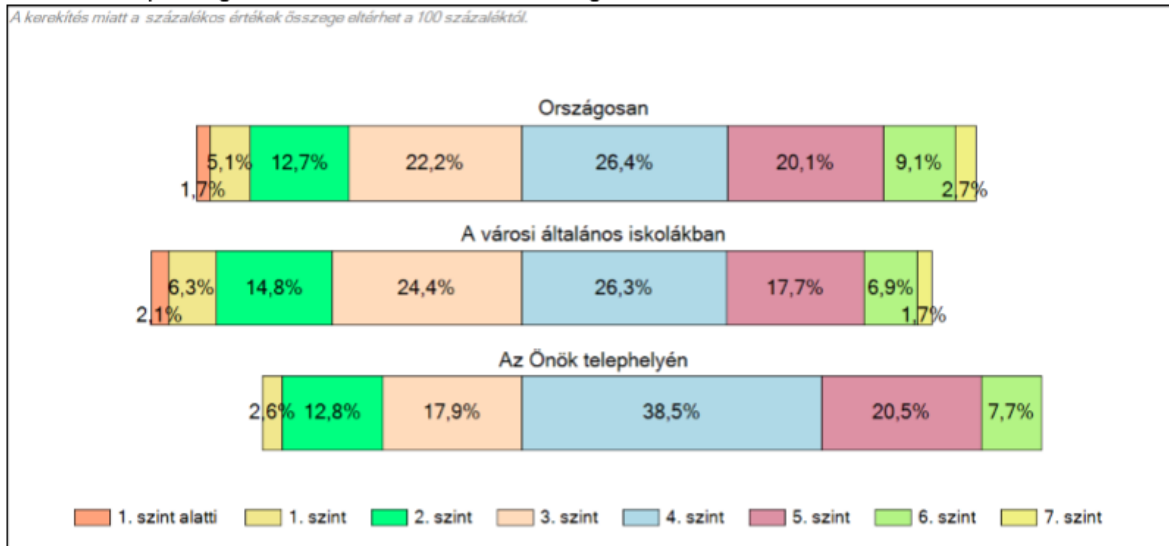
A kerakítés miatt a százalékos értékek összege eltérhet a 100 százaléktól.



## 8. évfolyam, matematika

### A tanulók képességszintek szerinti százalékos megoszlása

A kerakítés miatt a százalékos értékek összege eltérhet a 100 százaléktól.



## 8. évfolyam, szövegértés

### A tanulók képességszintek szerinti százalékos megoszlása

*A kerékités miatt a százalékos értékek összege eltérhet a 100 százaléktól.*

